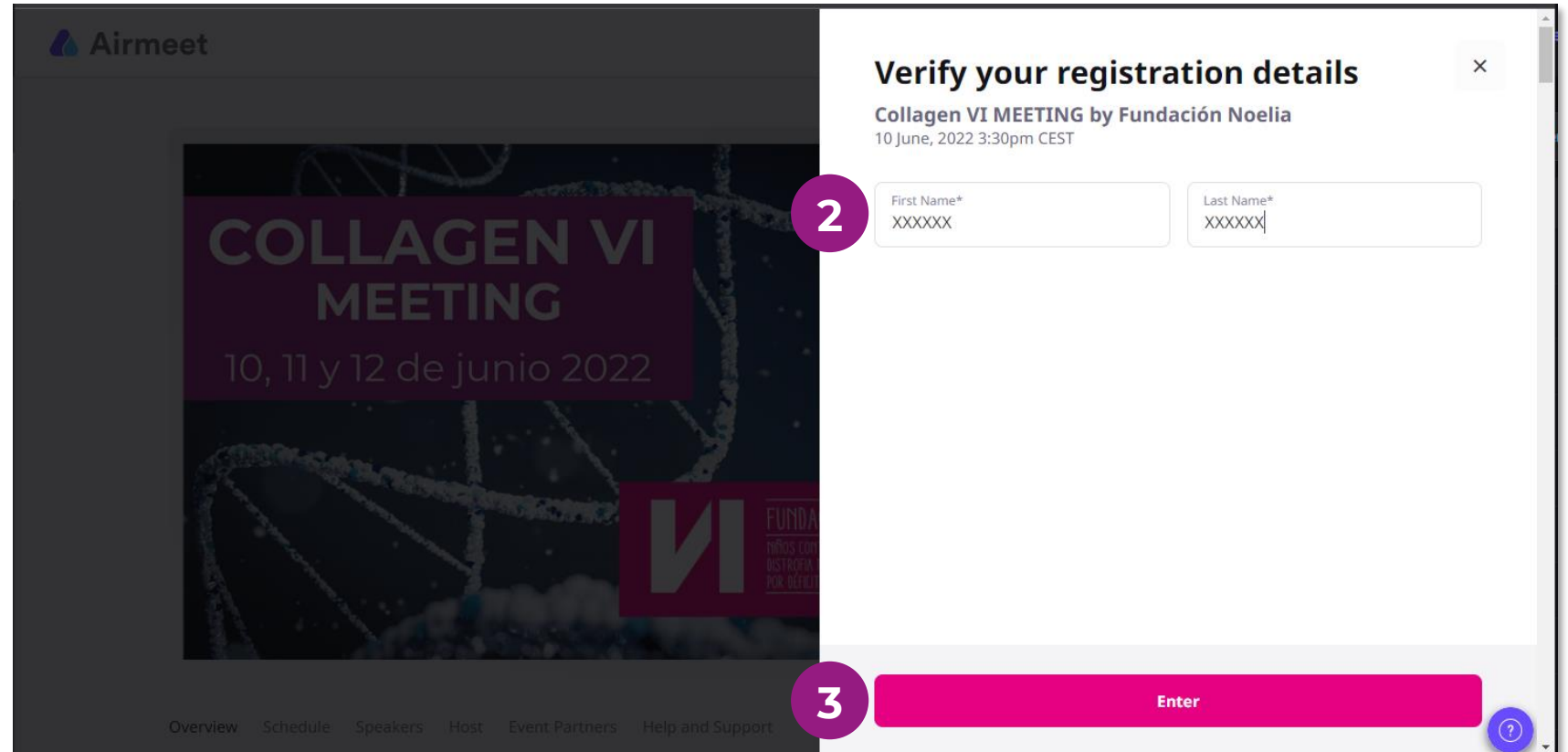


# ACCESO AL EVENTO

1. Haz click en tu enlace personalizado que habrás recibido en tu correo. Comprueba tu bandeja de spam
2. Verifica tu nombre
3. Haz click en "ENTER"



# RECUPERAR EL ENLACE DE ACCESO

¿No has recibido tu enlace personalizado?

1. Accede a la pagina del evento:  
<https://www.airmeet.com/e/2ee3bf90-ab4a-11ec-ba10-239d6d233c1d>

2. Pincha en “ENTER EVENT”

3. Escribe el correo con el que te has registrado y acepta los términos y condiciones

4. Haz click en “SUBMIT”.

Recibirás en tu correo un nuevo enlace personalizado

The image shows a sequence of two screenshots from the Airmeet website. The first screenshot, labeled with a purple circle containing the number '1', shows the event page for 'COLLAGEN VI MEETING' by Fundación Noelia, scheduled for June 10-12, 2022. A purple circle with the number '2' points to the 'Enter event' button. The second screenshot, labeled with a purple circle containing the number '3', shows a 'Submit email ID' form where a user is prompted to enter their email and accept the terms and conditions. A purple circle with the number '4' points to the 'Submit' button at the bottom of the form.

**COLLAGEN VI MEETING** by Fundación Noelia

# ZONAS DEL EVENTO

## 1. Recepción

## 2. Sesiones


Desde aquí podrás ver el programa y acceder a las diferentes sesiones

## 3. Salón Social

Donde podréis conocer a afectados Colágeno VI de vuestra región y conversar con ellos.

## 4. Zona Expo

Donde encontrareis mucha información tanto de la Fundación Noelia como de nuestros colaboradores con los que podréis contactar directamente.



**COLLAGEN VI MEETING** by Fundación Noelia

# ZONAS DEL EVENTO: SESIONES

Desde aquí podrás ver el programa y acceder a las diferentes sesiones

1. Podrás ver el programa de cada día pinchando en la fecha correspondiente

2. Podrás ampliar la información de la sesión y los ponentes clickando sobre cada bloque

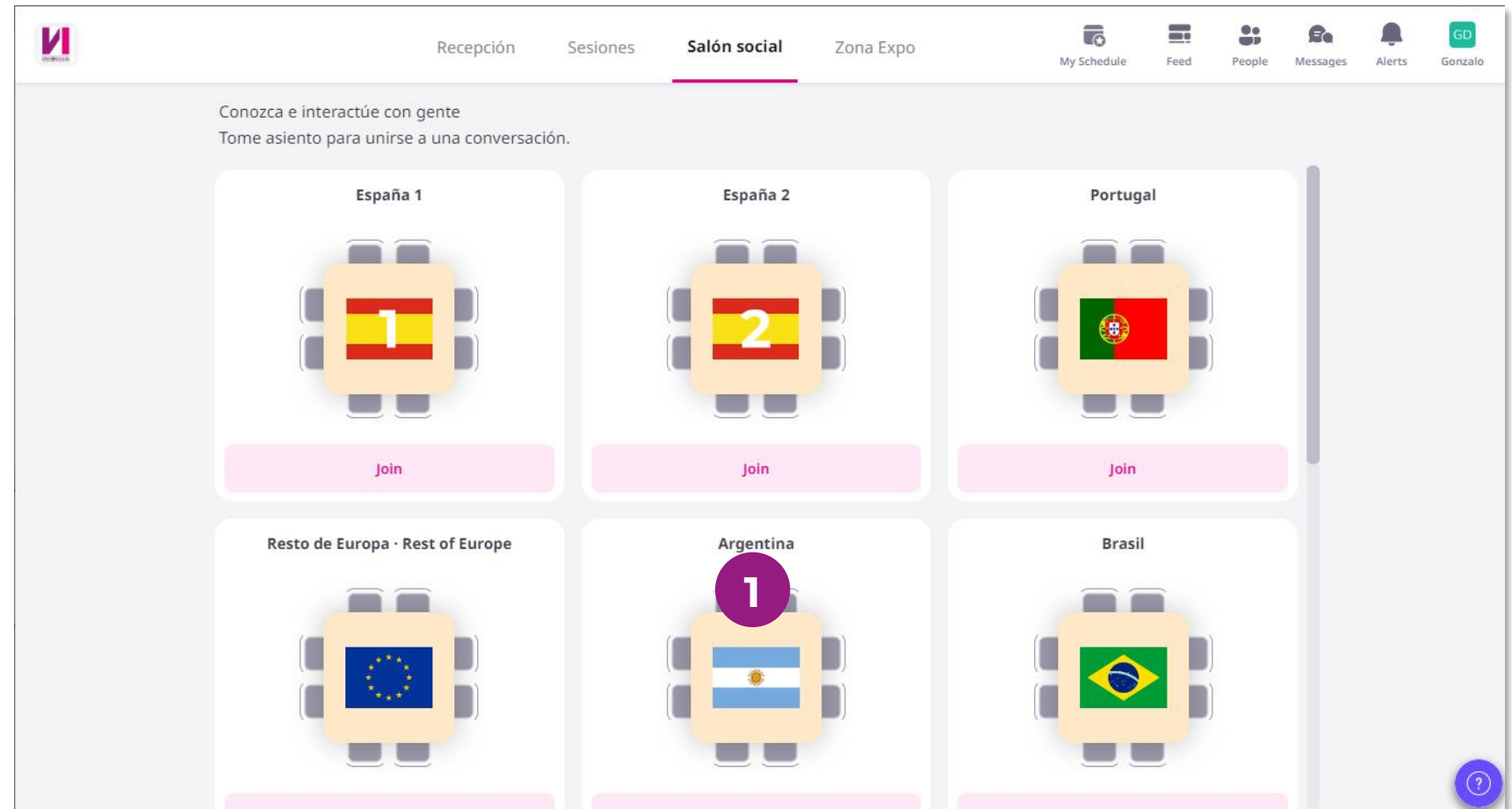
3. Una vez comience la sesión deberás acceder por aquí a cada una de ellas

The screenshot shows the 'Sesiones' (Sessions) section of the event app. At the top, there's a navigation bar with 'Recepción', 'Sesiones', 'Salón social', and 'Zona Expo'. Below this is a search bar and a date selector for June 10, 11, and 12. The main content area displays a session titled 'SESIÓN CIENTÍFICA 1' with a duration of 110 mins. The session details include a welcome message from Noelia Canela, a presentation by Dra. C. Jiménez-Mallebrera, and a presentation by Dra. Valérie Allamand. A list of speakers and hosts is shown at the bottom. A 'Remind me' button is present next to the session details. A blue question mark icon is visible in the bottom right corner.

# ZONAS DEL EVENTO: SALÓN SOCIAL

Donde podréis conocer a afectados Colágeno VI de vuestra región y conversar con ellos.

1. Pincha en la mesa correspondiente a tu región y empieza a hablar con otros usuarios de tu país.



# ZONAS DEL EVENTO: ZONA EXPO

Donde encontrareis mucha información tanto de la Fundación Noelia como de nuestros colaboradores con los que podréis contactar directamente.

1. Pincha en cada stand para acceder a la información.

Navega por su perfil, haz click sobre los enlaces de la foto, descarga su información en pdf, visita su pagina web, encuentra sus redes sociales...

